

## Czasowniki modalne (modal verbs)

### 59. Rodzaje i stosowanie czasowników modalnych

Do czasowników modalnych należą:



59.mp3 długość nagrania: 00:37

*can, could,  
may, might,  
must,  
ought to,  
will, would,  
shall, should,  
have to, need,  
dare,  
used to.*

Większość czasowników modalnych w pytaniach i w przeczeniach zachowuje się następująco: w pytaniu czasownik modalny wstawiamy przed zaimkiem lub rzeczownikiem, zazwyczaj na początku zdania; He *can* swim → *Can* he swim? W przeczeniu czasownik modalny łączy się z *not*; He *can't* swim. Po czasowniku modalnym występuje bezokolicznik (*swim*, a nie np. *swimming* lub *swam*).

Tom *should* go home. = Tomek powinien iść do domu.

Tom *shouldn't* go home. = Tomek nie powinien iść do domu (*shouldn't*=*should not*).

*Should* Tom go home? = Czy Tomek powinien iść do domu?

When *should* Tom go home? = Kiedy Tomek powinien iść do domu?

➡ Patrz: pkt. 60-70, pkt 74, pkt 156.

materiały pochodzą z książki *Wielki przewodnik po gramatyce angielskiej*, [www.enet.pl](http://www.enet.pl)

## 60. can, could, be able to

*Can* oznacza *umieć, potrafić, móc*. *Could* jest formą czasu przeszłego. Forma *be able to* często jest tłumaczona jako *być w stanie coś zrobić* i może występować we wszystkich czasach.

I can swim ((Ja) umiem pływać).

My little sister can write and read (Moja siostra potrafi pisać i czytać).

Can I go out, Mum? (Czy mogę wyjść, mamgo?).

– Yes, you can (Tak, możesz).

– No, you can't! (Nie, nie możesz!).

W **czasie przeszłym** stosujemy *could*.

I could swim quite well when I was 12 years old.

(Umiałem pływać całkiem dobrze, kiedy miałem 12 lat).

My sister could ride a bike when she was 7.

(Moja siostra potrafiła jeździć na rowerze w wieku 7 lat).

*Can* często występuje przed czasownikami dotyczącymi **zmysłów**, np.

I can *see / smell / feel / hear* that. (Widzę / czuję / czuję przez dotyk / słyszę to).

I can see nothing interesting in this room.

(Nie widzę nic interesującego w tym pokoju).

Używając *could* możemy wyrazić się **krytycznie** wobec czyjegogoś postępowania.

You could ask me before you borrow my car.

(Mógłbyś mnie pytać <o zgodę> przed pożyczaniem samochodu).

Jeśli czynność już została wykonana i chcemy kogoś skrytykować, to po *could* wstawiamy *have* oraz **III formę czasownika**.

You could *have asked* me before you borrowed my car.

(Mógłbyś mnie <wtedy> zapytać przed pożyczaniem samochodu).

Krytykę możemy wyrazić stosując również czasowniki: *should/ought to* i *might*.

➡ **Patrz również: wyrażanie prawdopodobieństwa (can/could), pkt 69.**

Konstrukcja *be able to* oznacza *być w stanie coś zrobić*. Stosujemy tutaj formę *być*.

W zależności od czasu wygląda ona następująco:

- *am/is/are* (czas teraźniejszy – *simple present*)

- *have/has been* (czas *present perfect*)
- *will be* (czas przyszły – *simple future*)
- *was/were* (czas przeszły – *simple past*)

I'll be able to lift it (Będę w stanie to podnieść / Dam radę to podnieść; np. mam wystarczająco dużo siły; jestem silny, więc *mogę* to podnieść – *mogę* nie oznacza tutaj, że ktoś mi pozwala to podnosić).

I was able to lift it (Byłem w stanie to podnieść / Mogłem to podnieść).

Were they able to do this? (Czy byli w stanie to zrobić?).

Tom won't be able to eat the sandwich (Tomek nie będzie w stanie zjeść tej kanapki).

She was able to escape through the window. (Była w stanie/Udało jej się uciec przez okno).

W zdaniach twierdzących i pytających forma *be able to* odnosi się do **pojedynczej czynności**, a *can/could* do **czynności ogólnej**, powtarzającej się.

*I can swim* oznacza, że ogólnie umiem pływać, a *I am able to swim*, że umiem pływać, ale w danym czasie i danej sytuacji, np. tylko na tym, płytkim basenie albo np. tylko wtedy, gdy jestem pod opieką ratownika.

I could swim when I was 8 (Umiałem pływać, gdy miałem 8 lat).

I was able to swim across that river. (Byłem w stanie przepłynąć tamtą rzekę).

Formą przeczącą, która pochodzi od *be able to* jest forma ***be unable to*** (*nie być w stanie czegoś zrobić*).

I'm **unable** to lift it.

=I'm **not** able to lift it.

(*Nie jestem w stanie/Nie mogę tego podnieść*).

#### **Przykładowe zdania:**

- Can / Be able to:  
She can speak four languages (Ona umie mówić w czterech językach).  
I can see her coming (Widzę, że <ona> idzie).  
Can you drive? (Umiesz jeździć samochodem?).  
The doctors are doing all that they can... (Lekarze robią co w ich mocy...)  
Tom *can't/isn't able to* eat hot meals (Tomek nie może jeść ciepłych posiłków).  
She *couldn't/wasn't able to* help me yesterday (Nie mogła mi wczoraj pomóc).  
Mike *isn't able to* lift it (Mike nie jest w stanie tego podnieść).  
Mike *won't be able to* repair my car.  
(Mike nie będzie w stanie naprawić mojego samochodu).  
Mike *wasn't able to* swim across the river.  
(Mike nie był w stanie przepłynąć tej rzeki).  
an *able* child/student – zdolne, mądre dziecko/uczeń

*materiały pochodzą z książki Wielki przewodnik po gramatyce angielskiej, www.enset.pl*

## 61. may, be allowed to, allow

*May* oznacza *móc, mieć pozwolenie od kogoś, aby coś zrobić*.

*Be allowed to* również oznacza *mieć pozwolenie*, lecz w odróżnieniu od *may* może być (w tym znaczeniu) stosowane również w czasie przeszłym i przyszłym. Forma przeszła od *may* – *might* służy do wyrażania prawdopodobieństwa (patrz: wyrażanie prawdopodobieństwa, pkt 69).

I may smoke in here (Mogę / Mam pozwolenie, aby tutaj palić).

May I smoke in here? (Czy mogę tutaj palić?).

– No, you *can't* / *mayn't*\* smoke in here (Nie, nie możesz tutaj palić).

\*Forma *mayn't* jest używana bardzo rzadko.

Zauważmy **różnicę** między czasownikiem **may** i **can** w odniesieniu do **pozwolenia**.

*You may park here* oznacza, że to ja pozwalam tobie tu parkować;

*you can park here* jest bardziej ogólne, nie sugeruje takiego znaczenia.

You may do it (Możesz to zrobić – ja tobie pozwalam).

You can do it (Możesz to zrobić – nie ma zakazu).

W odniesieniu do pozwolenia w **przyszłości i przeszłości** stosujemy zamiast *may* formę **be allowed to**. Aby przypomnieć sobie odmianę czasownika *to be* (być) – patrz: pkt 60, konstrukcja be able to.

I was allowed to watch this film yesterday.

(Miałem pozwolenie / Wolno mi było obejrzeć wczoraj ten film).

My brother will be allowed to go out at midnight.

(Mój brat otrzyma pozwolenie, żeby wyjść / będzie mógł wyjść o północy).

W odniesieniu do **teraźniejszości** forma *be allowed to* może także być użyta, np.

Sue is allowed to be here with us.

(Susan ma pozwolenie / może być tutaj z nami).

Is Sue allowed to be here with us? Yes, she is. / No, she isn't.

Sue isn't allowed to be here with us.

(Susan nie ma pozwolenia / nie może być tutaj z nami).

Zwrot **may as well** tłumaczymy jako *równie dobrze / właściwie*.

Tom may as well go now.

(Tomek może równie dobrze teraz iść. / Właściwie Tomek może już iść; nie ma dla nas znaczenia czy pójdzie, czy zostanie).



Czasownik **allow** oznacza *pozwalać na*, np. He doesn't allow smoking in his office (Nie pozwala palić w swoim biurze). Do you think Mum will allow you to go to

[www.maturazangielskiego.net](http://www.maturazangielskiego.net)

Peter's party? (Myślisz, że mama pozwoli ci pójść na imprezę do Piotra?).

➔ **Patrz również: wyrażanie prawdopodobieństwa (may/might), pkt 69.**

**Przykładowe zdania:**

- May / Be allowed to / Allow:

You *may*/You *are allowed to* do it (Możesz/Masz pozwolenie, aby to zrobić).

We *aren't allowed to*/We *can't* drink alcohol at home (Nie mamy pozwolenia/  
Nie możemy/Nie wolno nam pić w domu alkoholu).

You're not allowed to talk during the exam (Nie wolno rozmawiać podczas egzaminu).

Pets aren't allowed in this hotel (Nie wolno wprowadzać zwierząt do hotelu).

*Is/Was* he allowed to read your e-mails? (Czy ma/miał pozwolenie czytać twoje maile?).

On Sundays I allow myself a box of chocolates (W niedziele pozwalam sobie na zjedzenie pudełka czekoladek).

## 62. must, have to

**Must** oznacza *musieć*. Może również oznaczać *na pewno / z pewnością*.

You **must** do your homework! (Musisz zrobić zadanie domowe!). Przymus wychodzi ze strony osoby mówiącej – Ja uważam, że musisz zrobić zadanie domowe.

I **must** clean up my room (Muszę posprzątać swój pokój; bo *ja* myślę, że trzeba posprzątać, a nie ktoś mi każe).

I **must** give it back (Muszę to oddać – bo ja tak sądzę).

Jeżeli **przymus jest zewnętrzny**, to stosujemy formę **have to**.

I **have to** give it back (Muszę to oddać – ktoś mi każe, jest taki nakaz).

I **have to** take two of these pills a day. (Muszę brać dwie tabletki dziennie – np. dlatego, że tak mi powiedział lekarz). **Have to** nie jest czasownikiem modalnym i wymaga stosowania operatorów – w zależności od typu zdania i czasu.

1. She **has to** do it! (<Ona> musi to zrobić).
2. She **doesn't have to** do it! (Nie musi tego zrobić).
3. Does she **have to** do it? (Czy musi to zrobić?).
4. They **have to** work from 9 to 5 (Oni muszą pracować od 9 do 5).
5. They **don't have to** work from 9 to 5 (Oni nie muszą pracować od 9 do 5).
6. Do they **have to** work from 9 to 5? (Czy oni muszą pracować od 9 do 5?).

Porównajmy dwa poniższe zdania:

Mama mówi do dziecka: You **must** wash your hands before eating!

*materiały pochodzą z książki Wielki przewodnik po gramatyce angielskiej, www.enet.pl*

(Musisz myć ręce przed jedzeniem! To jest zdanie mamy, ona tak sądzi)  
Dziecko mówi do swojego brata: I have to wash my hands before eating.  
(Dziecko wyraża nie swoją opinię, lecz zewnętrzny przymus)

*Must* jest często spotykane w pisemnych nakazach i instrukcjach, np.:  
Students must have a valid student's card.  
(Uczniowie/Studenti muszą mieć ważną legitymację)

Możemy spotkać się również z formą **have/has (not) got to** lub potocznie **gotta** (patrz: pkt 17). Stosowana jest zazwyczaj w odniesieniu do pojedynczych akcji.

1. I have to/I've got to read this book.  
(Muszę przeczytać tę książkę; mamy tu odniesienie do danej sytuacji, pojedynczej akcji, która musi być wykonana).
2. Mike hasn't got to go there, but he's got to make a call.  
(Mike nie musi tam iść, ale musi zadzwonić).

*Musieć* w czasie **przeszłym** i **przyszłym** jest wyrażane formą **have to**.

I had to wait (Musiałem czekać).  
I didn't have to wait (Nie musiałem czekać).  
Did you have to wait? (Czy musiałeś czekać?).  
I will have to wait (Będę musiał czekać).  
I won't have to wait (Nie będę musiał czekać).  
Will you have to wait? (Czy będziesz musiał czekać?).


- *Must* może oznaczać **sugestię**.  
You *must* read this book!  
(Musisz przeczytać tę książkę; dlatego że, np. jest bardzo ciekawa).  
Tom *must* watch this film!  
(Tomek musi obejrzeć ten film! – sugerujemy Tomkowi obejrzenie filmu).
- *Must* może oznaczać także **pewność**.  
He *must* know how to do it (On *na pewno/z pewnością* wie, jak to zrobić).  
Tom *must* live in France (Tomek *na pewno* mieszka we Francji / Jestem pewien, że Tomek mieszka we Francji).  
She *must* know the answer (Ona *na pewno* zna odpowiedź).


Jeżeli chcemy powiedzieć, że zdarzenie zachodzi w **danym momencie** (teraz), to po **must** wstawiamy **be** oraz dodajemy końcówkę **-ing** do czasownika (podobnie postępujemy w przypadku innych czasowników modalnych, np. should, could, might).

1. He *must be* playing football now (Teraz on *na pewno* gra w piłkę).
2. Peter *must be* reading now! (Piotr *teraz* *na pewno* czyta!).
3. They *must be* swimming now (Oni *na pewno* *teraz* pływają).

Jeżeli chcemy powiedzieć, że coś na pewno stało się **w przeszłości**, to po *must* wstawiamy **have** (dla wszystkich osób) i stosujemy **III formę czasownika**. She **must have seen** me (Ona na pewno mnie widziała; tu mamy czas przeszły, więc dodaliśmy do czasownika modalnego *have* i III formę czasownika, see→saw→**seen**).

1. Tom's dad **must have bought** a new car.  
(Tata Tomka na pewno kupił nowy samochód).
2. It **must have been** my teacher!  
(To na pewno był mój nauczyciel/To musiał być mój nauczyciel!).
3. This wall **must have been** red.  
(Ta ściana na pewno była czerwona; w tym zdaniu występuje forma *być* <have been = *była*>).
4. This car **must have been bought** by Peter!  
(Ten samochód na pewno został kupiony przez Piotra!  
Zauważmy, że zastosowaliśmy tutaj dodatkowo stronę bierną;  
forma *to be* <been> + **III forma czasownika** <bought>).

 **Uwaga:** Formą przeczącą od *must* jest *mustn't*. Nie oznacza ona jednak *nie musieć*, lecz *nie wolno*. Patrz: **mustn't**, pkt 63.


 You **mustn't have to** touch this button. (Nie wolno tobie dotykać tego przycisku).  
Jeżeli chcemy wyrazić brak przymusu (*nie muszę, nie musisz, nie musieliśmy* itd.), to używamy formy *have to* poprzedzonej odpowiednim operatorem (w zależności od czasu) w formie przeczącej.

You **don't have to** go there (**Nie musisz** tam iść).

You **didn't have to** go there (Nie musiałeś tam iść).

You **won't have to** go there (Nie będziesz musiał tam iść).

Sue **doesn't have to** go to work on Sunday (Sue nie musi chodzić do pracy w niedzielę).

 Czasownik **must** może być również stosowany w poniższych **zwrotach**:

1. You **must come and see** me.  
(Koniecznie musisz mnie odwiedzić).
2. You **must have a read** during your break.  
(Musisz <to> koniecznie przeczytać w czasie przerwy).
3. It's a **must-win** match. It's a **must-have** T-shirt.  
(To jest mecz, który musimy wygrać. To jest koszulka, którą trzeba mieć. *Must* występuje tutaj w formie przymiotnika).  
Może również wystąpić jako rzeczownik złożony, np. a *must-do*, a *must-have*, a *must-see*. It's this season's *must-have* (To w tym sezonie trzeba mieć).
4. It's **an absolute must**.  
(To jest absolutna konieczność. *Must* występuje tutaj w formie rzeczownika – konieczność).

materiały pochodzą z książki *Wielki przewodnik po gramatyce angielskiej*, [www.enet.pl](http://www.enet.pl)

**Przykładowe zdania:**

- Must / Have to:  
I *must/I have to* clean up my room (Muszę posprzątać swój pokój).  
I *don't have to/I needn't* feed my fish twice a day (Nie muszę karmić rybek dwa razy dziennie).  
I *didn't have to* get up at 7 a.m. (Nie musiałem wstawać o 7 rano).  
Mr Smith *must* know how to do it. (Pan Smith na pewno wie, jak to zrobić).  
She *must* be at work (Na pewno jest w pracy)=I think she's at work.  
Must I go with you? (Muszę z tobą iść?).  
You *must* be feeling very sad now (Na pewno czujesz się <teraz> smutny).  
She *must* have left by now (Na pewno już wyjechała).  
He *must* have been lying all along (Na pewno kłamał od samego początku).

## 63. mustn't

**Mustn't** (*must not*) oznacza **nie wolno**.

1. You *mustn't* take it!  
(Nie wolno tobie tego brać).
2. Sue *mustn't* come into this room.  
(Nie wolno Sue wchodzić do tego pokoju).
3. Tom and Peter *mustn't* smoke in here!  
(Tomkowi i Piotrkowi nie wolno tutaj palić!).
4. You *mustn't* say things like that!  
(Nie wolno mówić takich rzeczy; nie wolno tobie (you) lub ogólnie nie wolno).
5. You *mustn't* steal.  
(Nie wolno kraść).

**Zamiast** formy *mustn't* możemy zastosować formę **be not to do sth**, formę **not to be allowed to do sth** lub zwrot **it is forbidden** (Jest zakazane). W języku potocznym wyrażając zakaz częściej stosuje się *can't* (nie można).

You *mustn't* eat in this room. (Nie wolno tobie jeść w tym pokoju).  
=You are not to eat in this room.  
=You are not allowed to eat in this room.

He *mustn't* open this door! (Nie wolno mu otwierać tych drzwi!).  
=He is not to open this door! (On nie ma otwierać tych drzwi!).  
=He isn't allowed to open this door! (On nie ma pozwolenia, aby otwierać te drzwi!).



You mustn't smoke in most public places.

=It is forbidden (jest zakazane) to smoke in most public places.

Young man, you are not to bother my daughter again!

(Młody człowieku, masz trzymać się z dala od mojej córki!)

*Mustn't* może być również zastosowane w znaczeniu *nie zaleca się, jest niewskazane* (=it is inadvisable).

You mustn't go out if you're not feeling well.

(Nie zaleca się, abys wychodził <na dwór>, jeśli nie czujesz się dobrze).



**Uwaga:** *Mustn't* wymawiamy przez *s*, a nie *z*. Jest to często popełniany błąd.

## 64. should, ought to

*Should* i *ought to* oznaczają *powinno się*.

You *should* help him (Powinieneś mu pomóc).

Tom *should* go to school (Tomek powinien pójść do szkoły).

*Should* I read this book? (Czy powinienem przeczytać tę książkę?).

Tom *shouldn't* smoke (Tomek nie powinien palić).

Jeżeli chcemy powiedzieć, że zdarzenie zachodzi w **danym momencie** (teraz), to po *should* wstawiamy **be** oraz dodajemy końcówkę **-ing** do czasownika (podobnie postępujemy w przypadku innych czasowników modalnych, np. *must*, *could*, *might*).

1. You should be doing your homework now!  
(Teraz powinieneś odrabiać zadanie domowe!).
2. Mike should be listening to you now. (Mike powinien cię teraz słuchać).
3. I shouldn't be really telling you this. It's a secret.  
(Nie powinienem ci tego naprawdę <teraz> mówić. To jest tajemnica).
4. Shouldn't you be working now?  
(Czy nie powinieneś teraz pracować?).

Aby utworzyć **formę przeszłą**, należy dodać do *should* czasownik **have** (dla wszystkich osób) i **III formę danego czasownika** (should have=should've).

1. Tom should have written that e-mail.  
(Tomek powinien *był* / powinien wtedy <w przeszłości> napisać tego maila).
2. You should have asked me first!  
(Powinieneś *był* najpierw zapytać!).

materiały pochodzą z książki *Wielki przewodnik po gramatyce angielskiej*, [www.enset.pl](http://www.enset.pl)

3. We should have visited Paris while in France.  
(Powinniśmy byli odwiedzić Paryż podczas pobytu we Francji).
4. I shouldn't have been so nervous then.  
(Nie powinienem być wtedy taki nerwowy).
5. Your dad shouldn't have reacted this way.  
(Twój tata nie powinien był zareagować w ten sposób).

Jeśli chcemy podkreślić ciągłość i długość czynności w przeszłości, po czasowniku modalnym wstawiamy **have been** + czasownik z końcówką **-ing**.

You should have been reading all night! (Powinieneś był czytać całą noc!).

➔ **Patrz również: pkt 74C**

W języku bardziej formalnym zamiast *should* możemy zastosować formę **ought to** (czytaj /ot/). Często *ought to* stosujemy, gdy powinność jest narzucona przez ogólnie obowiązujące przepisy, reguły, nakazy – np. You ought to obey the rules (Powinieneś przestrzegać reguł/zasad).

1. Sue **ought to go** with us (Sue powinna iść z nami).
2. John ought to wait for us (Janek powinien poczekać na nas).
3. We **oughtn't to read** this (Nie powinniśmy tego czytać).
4. You oughtn't to have opened the letter.  
(Nie powinieneś był otwierać listu – tutaj mamy czas przeszły, więc podobnie jak w przypadku czasownika *should*, dodaliśmy *have* i III formę czasownika)
5. Your sister oughtn't to have told you about it.  
(Twoja siostra nie powinna była mówić tobie o tym).

Forma przecząca *oughtn't* jest obecnie bardzo rzadko używana.

Czasownik *should* może być również zastosowany w zdaniu warunkowym **zamiast if** (patrz: okresy warunkowe, inwersja w okresach warunkowych, pkt 40).

Should he phone, tell him that I'm on leave.

=If he phones, tell him that I'm on leave.

(Gdyby <przypadkiem> zadzwonił, powiedz mu, że jestem na urlopie).

Should you have any questions, please call us on...

(Jeśli będą Państwo mieli jakieś pytania, prosimy dzwonić pod numer...)



**Przykładowe zdania:**

- Should / Ought to:  
You should be polite (Powinieneś być grzeczny).  
She shouldn't park her car in this area.  
(Nie powinna parkować samochodu w tej okolicy).

She shouldn't have stopped doing it.  
(Nie powinna była przestawać tego robić).  
You ought to try harder (Powinieneś bardziej się postarać).  
You ought not to complain so much (Nie powinieneś tak dużo narzekać).

➔ **Patrz również: tryb łączący, should, pkt 147.**

## 65. need, needn't have

*Need* oznacza *potrzebować, wymagać, musieć*.

I need to learn more.

(Muszę / Powiniennem / Zachodzi taka potrzeba, abym się więcej uczył).

She needs to learn more.

(Zauważmy, że *need* w zdaniach twierdzących zachowuje się jak zwykły czasownik i przyjmuje końcówki; tutaj *s* dla trzeciej osoby liczby pojedynczej).

Need I tell him about it? (Czy muszę mu o tym powiedzieć?).

Need she ask you? (Czy <ona> musi cię pytać? / Czy istnieje taka potrzeba, aby cię pytała?).

I **needn't**\* do this task (Nie muszę robić tego zadania).

\***Amerykanie** rzadko używają formy *needn't*. Stosują raczej *don't/doesn't need to*, patrz: poniżej.

*Need* może również występować jako **zwykły czasownik**, a nie tylko jako czasownik modalny, np.:

I don't need to read it (Nie muszę tego czytać).

I won't need to read it (Nie będę musiał tego czytać).

I didn't need to read it (Nie musiałem tego czytać).

W takim przypadku stosujemy taką budowę zdania, którą określa dany czas gramatyczny.

Aby utworzyć formę przeszłą, należy dodać do czasownika modalnego *have* i III formę czasownika. Forma ***needn't have*** sugeruje, że niepotrzebnie coś zostało wykonane.

1. I needn't have done this task.

(Niepotrzebnie zrobiłem to zadanie; stosujemy *have* i III formę czasownika).

2. You needn't have taken an umbrella, because it didn't rain.

(Niepotrzebnie brałeś parasol, ponieważ nie padało).

materiały pochodzą z książki *Wielki przewodnik po gramatyce angielskiej*, [www.enset.pl](http://www.enset.pl)

3. My dad needn't have asked me.  
(Mój tata niepotrzebnie mnie pytał / nie musiał mnie pytać).
4. Mike needn't have bought it. (Mike niepotrzebnie to kupił).

Czasownik *need* można także tłumaczyć jako **wymagać, trzeba, istnieje potrzeba, aby...** W takim przypadku po *need* stosujemy stronę bierną lub czasownik w formie *gerund* (z końcówką *-ing*).

Your hair needs to be cut.

=Your hair needs cutting.

(Twoje włosy wymagają / dosł. „potrzebują” obcięcia / należy obciąć).

This fence needs to be painted.

=This fence needs painting.

(Ten płot „wymaga” pomalowania / trzeba pomalować).

Czasownika *need* używamy w konstrukcji ***There is no need to...*** (Nie ma potrzeby / Nie trzeba).

There's no need to buy another car. (Nie ma potrzeby kupowania kolejnego samochodu).

There's no need to go there. (Nie ma potrzeby, żeby tam iść).

#### **Inne przykłady zastosowania *need*:**

1. Tom is in need – Tomek jest w potrzebie.
2. Your signature is needed – Potrzebny jest twój podpis.
3. A friend in need is a friend indeed – *przysłowie*: Prawdziwych przyjaciół poznaje się w biedzie.
4. If need be = If it is necessary – Jeśli jest to konieczne / Jeśli zajdzie taka potrzeba / W razie potrzeby. In times of need – W potrzebie.
5. Needy=poor – biedny, ubogi. The needy – ubodzy.
6. That's all I need! – Tego mi tylko potrzeba!
7. energy/manpower needs – zapotrzebowanie na energię/siłę roboczą



#### **Przykładowe zdania:**

- Need / Needn't (have):  
I need to learn more (Powinienem/Muszę się więcej uczyć).  
This house needs renovating (Ten dom wymaga remontu).  
The figures need careful checking (Należy dokładnie sprawdzić te liczby).  
Does he need to sign the form? (Czy on musi podpisać formularz?).  
You needn't have taken him with you (Niepotrzebnie go wzięłeś ze sobą).  
I needn't have worn a coat (Niepotrzebnie włożyłem płaszcz).

➔ **Patrz również: inne konstrukcje czasowników, pkt 74C.**